
**Акционерное общество
«УЗБЕКИСТОН ТЕМИР ЙУЛЛАРИ»
и его дочерние организации**

**Консолидированная финансовая отчетность в
соответствии с Международными стандартами
финансовой отчетности за год, закончившийся
31 декабря 2020 года.**

В тысячах Узбекских сумах.

АО «Узбекистон Тамир Йуллари» и его дочерние организации.

Консолидированный отчет о финансовом положении

на 31 декабря 2020 года

в тысячах Узбекских сум

	На 31.12.2020г	На 31.12.2019г
АКТИВЫ		
Долгосрочные активы		
Основные средства	18 883 047 001	17 720 637 775
Нематериальные активы	25 750 435	88 137 844
Отложенные налоговые активы	539 671 029	723 847 814
Инвестиции в ассоциированные организации и совместные предприятия	584 815 954	390 114 820
Инвестиции имеющиеся в наличии для продажи	66 439 938	1 599 607 080
Инвестиции в долевые инструменты	410 129 315	199 033 780
Долгосрочная дебиторская задолженность	1 504 044 408	375 698 951
Итого долгосрочные активы	22 013 898 080	21 097 077 863
Текущие активы		
Оборотные запасы	3 178 825 518	2 237 422 812
Дебиторская задолженность	347 682 474	539 356 507
Выплаченные авансы	1 428 889 732	931 177 463
Авансовые платежи по налогу на прибыль	8 553 600	9 984 293
Авансовые платежи по другим налогам и платежам	179 151 248	223 108 581
Прочие текущие активы	170 738 941	56 296 429
Денежные средства и их эквиваленты	821 453 317	1 005 709 487
Денежные средства с ограниченным правом использования	61 913 263	18 653 972
Итого текущие активы	6 197 208 093	5 021 709 544
ВСЕГО АКТИВЫ	28 211 106 173	26 118 787 407
КАПИТАЛ И ОБЯЗАТЕЛЬСТВА		
Капитал акционеров		
Акционерный капитал	4 009 516 075	5 574 894 281
Резервный капитал	4 656 854 834	3 448 102 812
Целевые поступления		735 095 975
Нераспределенная прибыль	(4 978 409 564)	(5 352 158 966)
Капитал, относимый на собственников	3 687 963 345	4 405 934 102
Неконтролирующая доля	557 220 147	111 913 582
Итого собственный капитал	4 245 183 492	4 517 847 684
Долгосрочные обязательства		
Кредиторская задолженность	201 297 867	213 738 227
Кредиты и займы	20 488 748 430	17 693 484 255
Отложенные налоговые обязательства	170 586 235	107 748 337
Отсроченные доходы	34 350 822	23 629 785
Итого долгосрочные обязательства	20 894 983 354	18 038 600 604
Текущие обязательства		
Кредиты и займы	1 209 826 211	1 159 679 688
Резервы по обязательствам и расходам	39 802 922	41 781 829
Кредиторская задолженность	1 009 414 983	1 491 019 919
Полученные авансы	704 174 097	730 954 892
Обязательство по налогу на прибыль	606 838	709 501
Обязательство по другим налогам и внебюджетным фондам	97 270 200	132 142 107
Прочие обязательства	9 844 076	6 051 183
Итого текущие обязательства	3 070 939 327	3 562 339 119
ВСЕГО КАПИТАЛ АКЦИОНЕРОВ И ОБЯЗАТЕЛЬСТВА	28 211 106 173	26 118 787 407

И.о. председателя правления:

Х.Н.Хасилова

Начальник Финансового Управления:

У.Р.Ходжаев

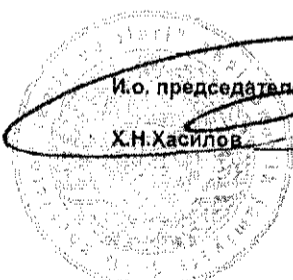

АО «Узбекистон Темир Йуллари» и его дочерние организации.

Консолидированный отчет о прибылях и убытках и прочем совокупном доходе

в тысячах Узбекских суммах

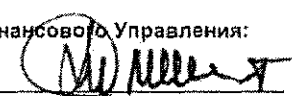
	За год, закончившийся 2020г	За год, закончившийся 2019г
Доходы	12 344 079 620	11 597 647 079
Себестоимость продаж (услуг)	(8 660 052 344)	(8 588 934 767)
Итого валовая прибыль	3 684 027 176	3 008 712 312
Прочие доходы	523 005 576	614 469 320
Прочие расходы, по назначению	(1 920 338 227)	(1 530 255 708)
Прочие прибыли (убытки)	(10 027 578)	534 865
Итого прибыль (убыток) от операционной деятельности	2 276 666 947	2 093 460 789
Доходы от финансовой деятельности	364 655 329	263 289 145
Доходы в виде дивидендов	94 829 187	145 304 323
Расходы от финансовой деятельности	(1 062 305 269)	(824 942 355)
Убытки от валютных курсовых разниц (нетто)	(1 538 480 808)	(2 364 231 792)
Итого прибыль (убыток) до налогообложения	135 385 396	(487 119 890)
Расходы по налогу на прибыль от деятельности	(38 161 580)	(23 252 958)
Итого прибыль (убыток)	97 223 816	(510 372 848)
Прочий совокупный доход (убыток)	(719 031)	0
Итого совокупный доход (убыток)	96 504 785	(510 372 848)
Прибыль (убыток) собственников	97 153 689	(510 022 042)
Прибыль (убыток), приходящаяся на неконтролируемые доли	(648 904)	(350 806)
Итого совокупный доход (убыток) за год	96 504 785	(510 372 848)

И.о. председателя правления:
Х.Н.Хасилов



Начальник Финансового Управления:

У.Р.Ходжаев





АО «Узбекистон Темир Йуллари» и его дочерние организации.

Консолидированный отчет о движении денежных средств

	<i>в тысячах Узбекских суммах</i>	
	За год, закончив шийся 2020г	За год, закончив шийся 2019г
Движение денежных средств от операционной деятельности		
Прибыль (убыток) до налогообложения	136 385 396	(487 119 890)
Корректировки на:		
Финансовые расходы	1 062 305 259	624 942 355
Финансовые доходы	(364 655 329)	(263 289 145)
Доходы от дивидендов	(94 829 187)	(145 304 323)
Убытки от валютных курсовых разниц (нетто)	1 538 460 808	2 364 231 792
Убытки от обесценения дебиторской задолженности	64 650 400	55 198 242
Убытки от обесценения оборотных запасов	13 002 498	8 784 379
Амортизация основных средств	1 540 244 835	1 055 253 890
Прочие неденежные операции расходы (доходы)	145 962 558	108 247 907
Денежные средства до изменения оборотного капитала	4 040 527 236	3 320 945 207
Изменение оборотного капитала:		
Запасы	(941 402 706)	(570 616 753)
Торговая и прочая дебиторская задолженность	191 674 033	(190 159 850)
Выплаченные авансы	(497 712 269)	(418 048 753)
Предоплата по налогам	(167 736 262)	(227 175 524)
Прочие активы	(114 442 512)	(31 107 347)
Торговая и прочая кредиторская задолженность	481 604 936	(326 604 862)
Полученные авансы	(26 780 795)	14 516 058
Обязательство по другим налогам и внебюджетным фондам	(34 974 570)	(164 882 866)
Прочие обязательства	(2 440 235 113)	(3 608 862 208)
Изменения в оборотном капитале	490 521 980	(2 201 996 898)
налог на прибыль уплаченный	(33 998 726)	(71 314 233)
проценты выплаченные	(702 581 831)	(381 519 902)
Чистая сумма денежных средств, использованных в операционной деятельности	(246 038 577)	(2 654 831 033)
Движение денежных средств от инвестиционной деятельности		
Приобретение основных средств	(138 566 001)	(514 242 623)
Уменьшение / (увеличение) предоплаты за основные средства	7 389 359	(26 042 163)
Дивиденды полученные	75 954 170	79 967 931
прочие денежные потоки от инвестиционной деятельности		
Чистая сумма денежных средств, использованных в инвестиционной деятельности	(55 222 472)	(460 316 855)
Потоки денежных средств от финансовой деятельности		
поступления в виде кредитов и займов	819 566 710	3 266 483 059
Погашение кредитов и займов	(702 581 831)	(256 098 688)
Чистая сумма денежных средств, использованных в финансовой деятельности	117 004 879	3 010 384 371
Денежные средства и эквиваленты денежных средств на начало периода	1 005 709 487	1 110 473 003
Денежные средства и эквиваленты денежных средств на конец периода	821 453 317	1 005 709 487

И.о. председателя правления:
Х.Н. Хасилов

Начальник Финансового Управления:
У.Р. Ходжаев





АО «Узбекистон Темир Йуллари» и его дочерние организации.

Консолидированный отчет об изменениях в капитале

в тысячах Узбекских суммах

	Акционерный (уставный) капитал	Резервный капитал	Целевые поступления	Нераспре- деленная прибыль	Итого капитал собственников	Неконтроли- рующая доля	Итого капитал
За год 2020г:							
Капитал на начало 2020г	5 674 894 281	3 448 102 812	735 095 975	(5 352 158 966)	4 405 934 102	111 913 582	4 517 847 684
Изменения капитала							
Прибыль (убыток)				97 153 689	97 153 689	(648 904)	96 504 785
Итого совокупный доход				97 153 689	97 153 689	(648 904)	96 504 785
Увеличение (выпуск) капитала	(1 565 376 206)				(1 565 376 206)		(1 565 376 206)
Увеличение (уменьшение) в результате прочих изменений		1 208 752 022	(735 095 975)	276 595 713	750 251 760	445 965 469	1 196 207 229
Итого увеличение (уменьшение) капитала	(1 565 376 206)	1 208 752 022	(735 095 975)	373 749 402	(721 970 757)	445 308 565	(272 664 192)
Капитал на конец 2020г	4 009 518 075	4 656 854 834	0	(4 978 409 584)	3 687 983 345	557 220 147	4 245 183 492
За год 2019г:							
Капитал на начало 2019г	5 572 250 204	3 524 812 445	897 628 673	(6 682 547 892)	3 112 143 430	278 092 550	3 390 235 980
Изменения капитала							
Прибыль (убыток)				(510 022 042)	(510 022 042)	(350 806)	(510 372 848)
Итого совокупный доход				(510 022 042)	(510 022 042)	(350 806)	(510 372 848)
Увеличение (выпуск) капитала	2 644 077				2 644 077		2 644 077
Увеличение (уменьшение) в результате прочих изменений		(76 709 633)	(162 532 698)	2 040 410 967	1 801 168 636	(165 828 162)	1 635 340 475
Итого увеличение (уменьшение) капитала	2 644 077	(76 709 633)	(162 532 698)	1 530 388 926	1 293 790 672	(166 178 969)	1 127 811 704
Капитал на конец 2019г	5 574 894 281	3 448 102 812	735 095 975	(5 352 158 966)	4 405 934 102	111 913 582	4 517 847 684

И.о. председателя правления:
Х.Н.Хасилов

Начальник Финансового Управления:
У.Р.Ходжаев

